

BALANCE GENERAL
 Al 31 de diciembre de 2010 y 2009
 (EN NUEVOS SOLES)

EF-1


DEPARTAMENTO : 14 LAMBAYEQUE
 PROVINCIA : 03 LAMBAYEQUE
 ENTIDAD : 01 MUNICIPALIDAD PROVINCIAL DE LAMBAYEQUE [301238]

ACTIVO		2010	2009
ACTIVO CORRIENTE			
Efectivo y Equivalente de Efectivo	3	1,782,375.25	3,115,611.76
Inversiones Disponibles	4	0.00	0.00
Cuentas por Cobrar (Neto)	5	312,358.01	836,974.23
Otras Cuentas por Cobrar (Neto)	6	1,615,033.67	741,042.18
Existencias (Neto)	7	189,239.72	362,648.41
Gastos Pagados por Anticipado	8	10,424,287.66	3,365,077.25
TOTAL ACTIVO CORRIENTE		14,323,294.31	8,421,353.83
ACTIVO NO CORRIENTE			
Cuentas por Cobrar a Largo Plazo	9	0.00	0.00
Otras Clas. por Cobrar a Largo Plazo	10	178,122.19	186,532.19
Inversiones (Neto)	11	14,157,615.57	14,157,615.57
Edificios, Estructuras y Act. no Prod. (Neto)	12	91,586,075.93	47,358,688.30
Vehiculos, Maquinarias y Otros (Neto)	13	1,909,368.15	1,839,415.90
Otras Cuentas del Activo (Neto)	14	1,854,848.36	1,541,109.89
TOTAL ACTIVO NO CORRIENTE		109,686,030.20	65,083,361.85
TOTAL ACTIVO		124,009,324.51	73,504,715.68
Cuentas de Orden	30	2,706,393.74	2,441,772.24

PASIVO Y PATRIMONIO	
PASIVO CORRIENTE	
Obligaciones Tesoro Público	15
Sobregiros Bancarios	16
Cuentas por Pagar	17
Operaciones de Crédito	18
Parte Cte. Deudas a Largo Plazo	19
Otras Cuentas del Pasivo	20
TOTAL PASIVO CORRIENTE	
PASIVO NO CORRIENTE	
Deudas a Largo Plazo	21
Beneficios Sociales y Oblig. Prev.	22
Ingresos Diferidos	23
Otras Cuentas del Pasivo	24
Provisiones	25
TOTAL PASIVO NO CORRIENTE	
TOTAL PASIVO	
PATRIMONIO	
Hacienda Nacional	26
Hacienda Nacional Adicional	27
Reservas	28
Resultados Acumulados	29
TOTAL PATRIMONIO	
TOTAL PASIVO Y PATRIMONIO	
Cuentas de Orden	30

	2010	2009
15	191,082.14	1,306,917.34
16	0.00	0.00
17	37,166,334.16	7,593,332.07
18	0.00	0.00
19	0.00	0.00
20	0.00	35,268.04
	37,357,416.30	8,935,517.45
21	0.00	6,815,137.77
22	2,295,805.46	2,047,951.34
23	0.00	0.00
24	0.00	0.00
25	0.00	0.00
	2,295,805.46	8,863,089.11
	39,653,221.76	17,798,606.56
26	85,189,028.24	85,189,028.24
27	0.00	0.00
28	0.00	0.00
29	(832,925.49)	(29,482,919.12)
	84,356,102.75	55,706,109.12
	124,009,324.51	73,504,715.68
30	2,706,393.74	2,441,772.24


 MUNICIPALIDAD PROVINCIAL DE LAMBAYEQUE
 C.P.C.C. José Edmundo Sereno
CONTADOR GENERAL
 MAT. N°


 DIRECTOR GENERAL DE
 ADMINISTRACIÓN



 MUNICIPALIDAD PROVINCIAL LAMBAYEQUE
TITULAR DE LA ENTIDAD
 GERENTE MUNICIPAL

ESTADO DE GESTION
 Por los años terminados el 31 de diciembre de 2010 y 2009
 (EN NUEVOS SOLES)


EF-2

DEPARTAMENTO : 14 LAMBAYEQUE
 PROVINCIA : 03 LAMBAYEQUE
 ENTIDAD : 01 MUNICIPALIDAD PROVINCIAL DE LAMBAYEQUE (301238)

		2010	2009
INGRESOS	Nota		
Ingresos Tributarios Netos	31	1,548,111.03	1,042,833.26
Ingresos No Tributarios	32	1,477,303.00	2,019,278.18
Trasposos y Remesas Recibidas	33	26,723,650.04	5,587,502.84
Donaciones y Transferencias Recibidas	34	15,134,294.26	15,926,313.94
TOTAL INGRESOS		44,883,358.33	24,575,928.22
COSTOS Y GASTOS			
Costo de Ventas	35	0.00	0.00
Gastos en Bienes y Servicios	36	(4,059,322.96)	(2,681,058.52)
Gastos de Personal	37	(7,401,062.25)	(7,211,388.85)
Gastos por Pens.Prest.y Asistencia Social	38	(1,638,494.20)	(1,620,743.71)
Donaciones y Transferencias Otorgadas	39	0.00	0.00
Trasposos y Remesas Otorgadas	40	0.00	0.00
Estimaciones y Provisiones del Ejercicio	41	(3,374,049.12)	(1,462,512.48)
TOTAL COSTOS Y GASTOS		(16,472,928.53)	(12,975,703.56)
RESULTADO DE OPERACION		28,410,429.80	11,600,224.66
OTROS INGRESOS Y GASTOS			
Ingresos Financieros	42	9,382.85	40,473.25
Gastos Financieros	43	0.00	0.00
Otros Ingresos	44	10,481,727.04	704,962.89
Otros Gastos	45	(6,390,969.09)	(349,274.41)
TOTAL OTROS INGRESOS Y GASTOS		4,100,140.80	396,161.73
RESULTADO DEL EJERCICIO SUPERAVIT (DEFICIT)		32,510,570.60	11,996,386.39

 MUNICIPALIDAD PROVINCIAL DE LAMBAYEQUE
 C.P.C. José Baldy Monje Berrato
 DIRECTOR GENERAL DE CONTABILIDAD

CONTADOR GENERAL
 MAT. N°

 MUNICIPALIDAD PROVINCIAL DE LAMBAYEQUE
 C.P.C. Samuel Chuzon Sava
 DIRECTOR GENERAL DE ADMINISTRACIÓN Y F.F.F.A.

DIRECTOR GENERAL DE
ADMINISTRACIÓN

 MUNICIPALIDAD PROVINCIAL LAMBAYEQUE
 TITULAR DE FACENDAS
 GERENTE MUNICIPAL

ESTADO DE CAMBIOS EN EL PATRIMONIO NETO

Por los años terminados el 31 de diciembre de 2010 y 2009


(EN NUEVOS SOLES)


EF-3

DEPARTAMENTO : 14 LAMBAYEQUE
 PROVINCIA : 03 LAMBAYEQUE
 ENTIDAD : 01 MUNICIPALIDAD PROVINCIAL DE LAMBAYEQUE [301238]

CONCEPTOS	HACIENDA NACIONAL	HACIENDA NAC. ADICIONAL ¹	RESERVAS	RESULTADOS ACUMULADOS	TOTAL
SALDOS AL 31 DE DICIEMBRE DE 2008	71,623,222.86	13,565,805.38	0.00	(45,526,616.29)	39,662,411.95
Ajuste de Ejercicios Anteriores	0.00	0.00	0.00	0.00	0.00
Trasposos y Remesas del Tesoro Público	0.00	0.00	0.00	0.00	0.00
Trasposos y Remesas de Otras entidades	0.00	0.00	0.00	0.00	0.00
Trasposos de Documentos	0.00	0.00	0.00	0.00	0.00
Otras Operaciones Patrimoniales (Nota)	0.00	0.00	0.00	4,047,310.78	4,047,310.78
Superávit (Déficit) del Ejercicio	0.00	0.00	0.00	11,996,386.39	11,996,386.39
Traslados entre Cuentas Patrimoniales	13,565,805.38	(13,565,805.38)	0.00	0.00	0.00
Traslados de saldos por Fusión y/o Liquidación	0.00	0.00	0.00	0.00	0.00
SALDOS AL 31 DE DICIEMBRE DE 2009	85,189,028.24	0.00	0.00	(29,482,919.12)	55,706,109.12
Ajuste de Ejercicios Anteriores	0.00	0.00	0.00	(3,860,576.97)	(3,860,576.97)
Trasposos y Remesas del Tesoro Público	0.00	0.00	0.00	0.00	0.00
Trasposos y Remesas de Otras entidades	0.00	0.00	0.00	0.00	0.00
Trasposos de Documentos	0.00	0.00	0.00	0.00	0.00
Otras Operaciones Patrimoniales (Nota)	0.00	0.00	0.00	0.00	0.00
Superávit (Déficit) del Ejercicio	0.00	0.00	0.00	32,510,570.60	32,510,570.60
Traslados entre Cuentas Patrimoniales	0.00	0.00	0.00	0.00	0.00
Traslados de saldos por Fusión y/o Liquidación	0.00	0.00	0.00	0.00	0.00
SALDOS AL 31 DE DICIEMBRE DE 2010	85,189,028.24	0.00	0.00	(832,925.49)	84,356,102.75


 MUNICIPALIDAD PROVINCIAL DE LAMBAYEQUE
 C.P.C.C. José Bddy Monja Serrano
 COMPTADOR GENERAL
 MAT. N°


 MUNICIPALIDAD PROVINCIAL DE LAMBAYEQUE
 Daniel Chirón Sotelo
 DIRECCIÓN GENERAL DE ADMINISTRACIÓN
 DIRECTOR GENERAL DE ADMINISTRACIÓN



 MUNICIPALIDAD PROVINCIAL LAMBAYEQUE
 DANIEL D. ROBERTO PASCO
 TITULAR DE LA ENTIDAD


ESTADO DE FLUJOS DE EFECTIVO
 Por los años terminados el 31 de diciembre de 2010 y 2009
 (EN NUEVOS SOLES)

EF-4

DEPARTAMENTO : 14 LAMBAYEQUE
 PROVINCIA : 03 LAMBAYEQUE
 ENTIDAD : 01 MUNICIPALIDAD PROVINCIAL DE LAMBAYEQUE [301236]

CONCEPTOS	2010	2009
A.- ACTIVIDADES DE OPERACION		
Cobranza de Impuestos, Contribuciones y Derechos Administrativos (Nota)	2,583,722.18	1,042,833.26
Cobranza de Aportes por regulación	0.00	0.00
Cobranza de Venta de Bienes y Servicios y Renta de la Propiedad	451,190.53	2,019,278.18
Donaciones y Transferencias Corrientes Recibidas (Nota)	8,907,768.47	15,926,313.94
Trasposos y Remesas Corrientes Recibidas del Tesoro Público	0.00	0.00
Otros (Nota)	1,532,699.06	700,927.59
MENOS		
Pago a Proveedores de Bienes y Servicios (Nota)	(3,926,827.88)	(2,650,701.86)
Pago de Remuneraciones y Obligaciones Sociales	(7,609,826.59)	(7,216,151.44)
Pago de Otras Retribuciones y Complementarias	0.00	0.00
Pago de Pensiones y Otros Beneficios	(335,447.42)	(334,341.31)
Pago por Prestaciones y Asistencia Social	(1,411,346.07)	(1,402,893.90)
Donaciones y Transferencias Corrientes Otorgadas (Nota)	0.00	0.00
Trasposos y Remesas Corriente Entregadas del Tesoro Público	0.00	0.00
Otros (Nota)	(1,014,006.44)	(997,560.09)
AUMENTO (DISMINUCION) DEL EFECTIVO Y EQUIVALENTE DE EFECTIVO PROVENIENTE DE ACTIVIDAD DE OPERACIÓN	(822,074.15)	7,087,704.37
B.- ACTIVIDADES DE INVERSION		
Cobranza por Venta de Vehiculos, Maquinarias y Otros	0.00	0.00
Cobranza por Venta de Edificios y Activos No Producidos (Nota)	0.00	0.00
Cobranza por Venta de Otras Cuentas del Activo (Nota)	0.00	0.00
Otros (Nota)	6,226,525.79	0.00
MENOS		
Pago por Compra de Vehiculos, Maquinarias y Otros	0.00	(1,207,182.82)
Pago por Compra de Edificios, Estructuras y Activos no Prod.(Nota)	0.00	0.00
Pago por Construcciones en Curso (Nota)	(7,288,880.25)	(9,442,464.02)
Pago por Compra de Otras Cuentas del Activo (Nota)	0.00	(1,051,867.75)
Otros (Nota)	(6,142,843.74)	0.00
AUMENTO (DISMINUCION) DEL EFECTIVO Y EQUIVALENTE DE EFECTIVO PROVENIENTE DE ACTIVIDAD DE INVERSION	(7,205,198.20)	(11,701,514.59)
C.- ACTIVIDADES DE FINANCIAMIENTO		
Donaciones y Transferencias de Capital Recibidas (Nota)	0.00	5,587,502.84
Trasposos y Remesas de Capital Recibidas del Tesoro Público	0.00	0.00
Cobranza por Colocaciones de Valores y Otros Documentos (Nota)	0.00	0.00
Endeudamiento Interno y/o Externo (Nota)	0.00	0.00
Otros (Nota)	6,694,035.84	40,473.25
MENOS		
Donaciones y Transferencias de Capital Entregadas (Nota)	0.00	0.00
Trasposos y Remesas de Capital Entregadas al Tesoro Público	0.00	0.00
Amortización, Intereses, Comisiones y Otros Gastos de la Deuda (Nota)	0.00	0.00
Otros (Nota)	0.00	(1,371,425.50)
Traslado de saldos por Fusión y/o Liquidación	0.00	0.00
AUMENTO (DISMINUCION) DEL EFECTIVO Y EQUIVALENTE DE EFECTIVO PROVENIENTE DE ACTIVIDAD DE FINANCIAMIENTO	6,694,035.84	4,256,550.59
D.- AUMENTO (DISMINUCION) DEL EFECTIVO Y EQUIVALENTE DE EFECTIVO	(1,333,236.51)	(357,259.63)
E.- SALDO EFECTIVO Y EQUIVALENTE DE EFECTIVO AL INICIO DEL EJERCICIO	3,115,611.76	3,472,871.39
F.- SALDO EFECTIVO Y EQUIVALENTE DE EFECTIVO AL FINALIZAR EL EJERCICIO	1,782,375.25	3,115,611.76

MUNICIPALIDAD PROVINCIAL DE LAMBAYEQUE

C.P.C. GENERAL
 DIRECTOR GENERAL
 MAT. N°

MUNICIPALIDAD PROVINCIAL DE LAMBAYEQUE

DANIEL CHILLON SAVA
 DIRECTOR GENERAL
 DE ADMINISTRACIÓN

MUNICIPALIDAD PROVINCIAL DE LAMBAYEQUE

DANIEL RIVERA PABCO
 TITULAR DE IDENTIDAD

ESTADO DE EJECUCIÓN DEL PRESUPUESTO DE INGRESOS Y GASTOS
 EJERCICIO 2010
 (EN NUEVOS SOLES)

DEPARTAMENTO : 14 LAMBAYEQUE
 PROVINCIA : 03 LAMBAYEQUE
 ENTIDAD : 01 MUNICIPALIDAD PROVINCIAL DE LAMBAYEQUE [301238]

EP-1

RECURSOS PÚBLICOS	EJECUCIÓN INGRESOS	GASTOS PÚBLICOS	EJECUCIÓN GASTOS
1 RECURSOS ORDINARIOS 00 RECURSOS ORDINARIOS		1 RECURSOS ORDINARIOS 00 RECURSOS ORDINARIOS GASTOS CORRIENTES 2.2 PENSIONES Y OTRAS PRESTACIONES SOCIALES 2.3 BIENES Y SERVICIOS GASTOS DE CAPITAL 2.6 ADQUISICION DE ACTIVOS NO FINANCIEROS	40,331,431.69 567,921.69 552,435.59 15,486.10 39,763,510.00 39,763,510.00
TOTAL RECURSOS ORDINARIOS	40,331,431.69	TOTAL RECURSOS ORDINARIOS	40,331,431.69
2 RECURSOS DIRECTAMENTE RECAUDADOS 09 RECURSOS DIRECTAMENTE RECAUDADOS INGRESOS CORRIENTES 1.3 VENTA DE BIENES Y SERVICIOS Y DERECHOS ADMINISTRATIVOS 1.5 OTROS INGRESOS FINANCIAMIENTO 1.9 SALDOS DE BALANCE	1,894,655.75 1,808,615.45 1,477,263.00 331,332.45 86,040.30 86,040.30	2 RECURSOS DIRECTAMENTE RECAUDADOS 09 RECURSOS DIRECTAMENTE RECAUDADOS GASTOS CORRIENTES 2.1 PERSONAL Y OBLIGACIONES SOCIALES 2.2 PENSIONES Y OTRAS PRESTACIONES SOCIALES 2.3 BIENES Y SERVICIOS 2.5 OTROS GASTOS GASTOS DE CAPITAL 2.6 ADQUISICION DE ACTIVOS NO FINANCIEROS	1,786,325.78 1,779,521.78 186,692.13 85,589.95 1,360,106.14 147,133.56 6,804.00 6,804.00
TOTAL RECURSOS DIRECTAMENTE RECAUDADOS	1,894,655.75	TOTAL RECURSOS DIRECTAMENTE RECAUDADOS	1,786,325.78
4 DONACIONES Y TRANSFERENCIAS 13 DONACIONES Y TRANSFERENCIAS TRANSFERENCIA TRANSFERENCIAS 1.4 DONACIONES Y TRANSFERENCIAS FINANCIAMIENTO 1.9 SALDOS DE BALANCE	2,187,092.80 2,187,092.80 955,481.00 955,481.00 1,231,611.80 1,231,611.80	4 DONACIONES Y TRANSFERENCIAS 13 DONACIONES Y TRANSFERENCIAS TRANSFERENCIA GASTOS CORRIENTES 2.2 PENSIONES Y OTRAS PRESTACIONES SOCIALES 2.3 BIENES Y SERVICIOS GASTOS DE CAPITAL 2.6 ADQUISICION DE ACTIVOS NO FINANCIEROS	2,169,850.72 2,169,850.72 955,293.20 870,418.60 84,874.60 1,214,557.52 1,214,557.52
TOTAL DONACIONES Y TRANSFERENCIAS	2,187,092.80	TOTAL DONACIONES Y TRANSFERENCIAS	2,169,850.72
5 RECURSOS DETERMINADOS 07 FONDO DE COMPENSACION MUNICIPAL INGRESOS CORRIENTES 1.5 OTROS INGRESOS TRANSFERENCIAS 1.4 DONACIONES Y TRANSFERENCIAS FINANCIAMIENTO	16,923,052.95 9,382.85 9,382.85 15,617,810.10 15,617,810.10 1,295,860.00	6 RECURSOS DETERMINADOS 07 FONDO DE COMPENSACION MUNICIPAL GASTOS CORRIENTES 2.1 PERSONAL Y OBLIGACIONES SOCIALES 2.2 PENSIONES Y OTRAS PRESTACIONES SOCIALES 2.3 BIENES Y SERVICIOS 2.5 OTROS GASTOS	14,767,169.76 9,168,726.56 7,583,808.28 171,182.43 1,073,674.96 340,060.89

ESTADO DE EJECUCIÓN DEL PRESUPUESTO DE INGRESOS Y GASTOS
 EJERCICIO 2010
 (EN NUEVOS SOLES)


DEPARTAMENTO : 14 LAMBAYEQUE
 PROVINCIA : 03 LAMBAYEQUE
 ENTIDAD : 01 MUNICIPALIDAD PROVINCIAL DE LAMBAYEQUE [301238]


EP-1

RECURSOS PÚBLICOS	EJECUCIÓN INGRESOS	GASTOS PÚBLICOS	EJECUCIÓN GASTOS
1.9 SALDOS DE BALANCE	1,295,880.00	GASTOS DE CAPITAL	5,598,443.20
08 IMPUESTOS MUNICIPALES	1,548,861.11	2.6 ADQUISICION DE ACTIVOS NO FINANCIEROS	5,598,443.20
INGRESOS CORRIENTES	1,548,711.03	08 IMPUESTOS MUNICIPALES	1,487,345.91
1.1 IMPUESTOS Y CONTRIBUCIONES OBLIGATORIAS	1,548,711.03	GASTOS CORRIENTES	1,487,345.91
FINANCIAMIENTO	150.08	2.1 PERSONAL Y OBLIGACIONES SOCIALES	79,806.06
1.9 SALDOS DE BALANCE	150.08	2.2 PENSIONES Y OTRAS PRESTACIONES SOCIALES	125,739.96
18 CANON Y SOBRECANON, REGALIAS, RENTA DE ADUANAS Y	6,567,666.00	2.3 BIENES Y SERVICIOS	1,173,010.76
INGRESOS CORRIENTES	244.23	2.5 OTROS GASTOS	108,789.13
1.5 OTROS INGRESOS	244.23	18 CANON Y SOBRECANON, REGALIAS, RENTA DE ADUANAS Y	2,476,335.62
TRANSFERENCIAS	6,160,947.55	GASTOS CORRIENTES	397,787.32
1.4 DONACIONES Y TRANSFERENCIAS	6,160,947.55	2.3 BIENES Y SERVICIOS	373,423.32
FINANCIAMIENTO	406,474.22	2.5 OTROS GASTOS	24,364.00
1.9 SALDOS DE BALANCE	406,474.22	GASTOS DE CAPITAL	2,078,548.30
		2.6 ADQUISICION DE ACTIVOS NO FINANCIEROS	2,078,548.30
TOTAL RECURSOS DETERMINADOS	25,039,580.06	TOTAL RECURSOS DETERMINADOS	18,730,851.29
TOTAL GENERAL	69,452,760.30	TOTAL GENERAL	63,018,459.48

Los Ingresos y Gastos por Fuentes de Financiamiento se adecuarán a las disposiciones vigentes para el periodo.

** De Fondos Públicos
 ** Bienes Soberanos

MUNICIPALIDAD PROVINCIAL DE LAMBAYEQUE

 C.P.C. José Ridy Monja Serrato
 COMISARIO GENERAL
 MAT. N°

MUNICIPALIDAD PROVINCIAL DE LAMBAYEQUE

 C.P.C. Samuel Chusca Sosa
 DIRECTOR GENERAL DE ADMINISTRACIÓN

MUNICIPALIDAD PROVINCIAL LAMBAYEQUE

 PATRICIA CECILIA QUINTANA
 TITULAR GENERAL DE CONTABILIDAD
 GERENTE GENERAL

ESTADO DE FUENTES Y USO DE FONDOS
EJERCICIO 2010
 (EN NUEVOS SOLES)

DEPARTAMENTO : 14 LAMBAYEQUE
 PROVINCIA : 03 LAMBAYEQUE
 ENTIDAD : 01 MUNICIPALIDAD PROVINCIAL DE LAMBAYEQUE [301238]

EP-2


CONCEPTO	IMPORTE
I. INGRESOS CORRIENTES	25,265,255.90
Impuestos y Contribuciones Obligatorias	1,548,711.03
Contribuciones Sociales	
Venta de Bienes y Servicios y Derechos Administrativos	1,477,283.00
Donaciones y Transferencias	21,330,380.65
Otros Ingresos	340,959.53
Recursos Ordinarios (corrientes)	567,921.69
II. GASTOS CORRIENTES	(14,356,596.46)
Personal y Obligaciones Sociales	(7,850,306.47)
Pensiones y Otras Prestaciones Sociales	(1,805,366.53)
Bienes y Servicios	(4,080,575.88)
Donaciones y Transferencias	
Otros Gastos	(620,347.58)
III. AHORRO O DESAHORRO CTA CTE. (I - II)	10,908,659.44
IV. INGRESOS DE CAPITAL Y TRANSFERENCIAS	41,167,368.00
Ingresos de Capital	
Donaciones y Transferencias	1,403,858.00
Otros Ingresos	
Venta de Activos no Financieros	
Venta de Activos Financieros	
Recursos Ordinarios (capital)	39,763,510.00
V. GASTOS DE CAPITAL	(48,661,863.02)
Gastos de Capital	
Donaciones y Transferencias	
Otros Gastos	
Adquisición de Activos no Financieros	(48,661,863.02)
Adquisición de Activos Financieros	
VI. SERVICIO DE LA DEUDA	
Intereses de la Deuda	
Comisiones y Otros Gastos de la Deuda	
VII. RESULTADO ECONÓMICO (III + IV - V - VI)	3,414,164.42
VIII. FINANCIAMIENTO NETO (A + B + C + D)	3,020,136.40
A. SALDO NETO DE ENDEUDAMIENTO EXTERNO	
Financiamiento	
Endeudamiento Externo	
Servicio de la Deuda	
(-) Amortización de la Deuda Externa	
B. SALDO NETO DE ENDEUDAMIENTO INTERNO	
Financiamiento	
Endeudamiento Interno	
Servicio de la Deuda	
(-) Amortización de la Deuda Interna	
C. Recursos Ordinarios (amortización de la deuda)	
D. SALDO DE BALANCE	3,020,136.40
RESULTADO DE LA EJECUCIÓN PRESUPUESTARIA (VII+/-VIII)	6,434,300.82

MUNICIPALIDAD PROVINCIAL DE LAMBAYEQUE

 C.P.C. **Samuel Chuzon Sava**
 SUB GERENTE DE CONTABILIDAD GENERAL
 MAT. N°

MUNICIPALIDAD PROVINCIAL DE LAMBAYEQUE

 C.P.C. **Samuel Chuzon Sava**
 DIRECTOR GENERAL
 DE ADMINISTRACIÓN

MUNICIPALIDAD PROVINCIAL LAMBAYEQUE

 T.P. **Alvaro de la Cruz**
 GERENTE MUNICIPAL

CLASIFICACIÓN FUNCIONAL DEL GASTO
EJERCICIO 2010
 (EN NUEVOS SOLES)

DEPARTAMENTO : 14 LAMBAYEQUE
 PROVINCIA : 03 LAMBAYEQUE
 ENTIDAD : 01 MUNICIPALIDAD PROVINCIAL DE LAMBAYEQUE [301238]

EP-3

FUNCIÓN	PRESUPUESTO INSTITUCIONAL MODIFICADO - PIM	EJECUCIÓN	VARIACIONES
SERVICIOS GENERALES	12,131,143	8,997,431.25	3,133,711.75
03 Planeamiento, Gestion Y Reserva De Contingencia	11,587,599	8,481,429.03	3,106,169.97
05 Orden Publico Y Seguridad	543,544	516,002.22	27,541.78
25 Deuda Publica			
SERVICIOS SOCIALES	52,943,686	50,526,089.13	2,417,596.87
17 Medio Ambiente	3,939,843	3,763,845.13	175,997.87
18 Saneamiento	41,402,545	41,239,716.86	162,828.14
20 Salud	1,379,613	1,251,631.00	127,982.00
21 Cultura Y Deporte	2,072,953	1,835,629.71	237,323.29
22 Educacion	1,685,883	60,699.14	1,625,183.86
23 Proteccion Social	2,120,827	2,034,636.85	86,190.15
24 Prevision Social	342,022	339,930.44	2,091.56
SERVICIOS ECONOMICOS	4,377,938	3,494,939.10	882,998.90
08 Comercio	62,998	12,996.30	50,001.70
09 Turismo	1,375,990	1,327,117.16	48,872.84
10 Agropecuaria	190,450	182,604.74	7,845.26
11 Pesca			
12 Energia	353,655	300,287.75	53,367.25
14 Industria			
15 Transporte	2,369,845	1,662,293.15	707,551.85
16 Comunicaciones			
19 Vivienda Y Desarrollo Urbano	25,000	9,640.00	15,360.00
TOTAL GENERAL	69,452,767	63,018,459.48	6,434,307.52

MUNICIPALIDAD PROVINCIAL DE LAMBAYEQUE
 DIRECCIÓN DE PRESUPUESTO Y FINANZAS

[Firma]
 DIRECTOR
 DE PRESUPUESTO

MUNICIPALIDAD PROVINCIAL DE LAMBAYEQUE
 C.P.C. Samuel Chayon Sava
 GERENTE DE ADMINISTRACIÓN Y FINANZAS

DIRECTOR GENERAL
 DE ADMINISTRACIÓN

MUNICIPALIDAD PROVINCIAL LAMBAYEQUE
 TITULAR DE LA ENTIDAD
 DANIEL D. RIVERA PASCO
 GERENTE MUNICIPAL


MUNICIPALIDAD PROVINCIAL DE LAMBAYEQUE
 C.P.C. José Eddy Monja Serrato
 CONTADOR GENERAL
 MAT. N°

DISTRIBUCIÓN GEOGRÁFICA DEL GASTO
EJERCICIO 2010
 (EN NUEVOS SOLES)

DEPARTAMENTO : 14 LAMBAYEQUE
 PROVINCIA : 03 LAMBAYEQUE
 ENTIDAD : 01 MUNICIPALIDAD PROVINCIAL DE LAMBAYEQUE [301238]

EP-4

N° DE ORDEN	DEPARTAMENTOS	PRESUPUESTO INSTITUCIONAL MODIFICADO - PIM	EJECUCIÓN
1	Amazonas		
2	Ancash		
3	Apurimac		
4	Arequipa		
5	Ayacucho		
6	Cajamarca		
7	Provincia Constitucional Del Callao		
8	Cusco		
9	Huancavelica		
10	Huanuco		
11	Ica		
12	Junin		
13	La Libertad		
14	Lambayeque	69,452,767	63,018,459.48
15	Lima		
16	Loreto		
17	Madre De Dios		
18	Moquegua		
19	Pasco		
20	Piura		
21	Puno		
22	San Martin		
23	Tacna		
24	Tumbes		
25	Ucayali		
26	Exterior		
TOTAL		69,452,767	63,018,459.48



 2010
 DIRECTOR
 DE PRESUPUESTO

MUNICIPALIDAD PROVINCIAL DE LAMBAYEQUE

 C.P.C. Samuel Chuzon Sauro
 GERENTE GENERAL
 DE ADMINISTRACIÓN

MUNICIPALIDAD PROVINCIAL LAMBAYEQUE

 GERENTE DE LA ENTIDAD
 DANIEL D. RIVERA PASCO
 GERENTE MUNICIPAL

MUNICIPALIDAD PROVINCIAL DE LAMBAYEQUE

 C.P.C. José Eddy Monja Serpato
 CONTADOR GENERAL
 MAT. N°